

中药材流通市场 分析报告

2016

商务部市场秩序司

目 录

一、2016年中药材流通市场发展特点分析.....	1
(一) 政策红利层出, 市场前景光明	1
(二) 品种价格回暖, 市场理性增强	2
(三) 流通链条优化, 市场发展升级	4
(四) 专业市场衰落, 生存压力加大	5
二、2016年中药材市场价格分析	5
(一) 综合品种价格明显回暖	5
(二) 家种品种价格指数止跌回升	6
(三) 野生品种价格指数继续上行	7
三、2016年中药材进出口贸易分析	7
(一) 中药材进口额明显下降	7
(二) 中药材出口总额基本持平	8
(三) 亚洲依然是最主要的出口地区	8
(四) 出口药材质量明显提升	10
(五) 民营企业出口额占比增加	10
四、中药材流通市场发展趋势研判	11
(一) 中医药地位不断提高	11
(二) 市场资源配置持续优化	11
(三) 传统专业市场加速转型	12
(四) 社会资本助推市场发展	12
附表 1.	14
附表 2.	16
附表 3.	18
附表 4.	20
附表 5.	23
附表 6.	25
附表 7.	28
附表 8.	28

前 言

为引导中药材产销平衡，推动产业结构优化，商务部于2012年初建立了中药材重点品种流通分析系统，集中发布中药材重点品种流通信息，开展趋势预测和风险预警。目前，系统中的信息来源于100余个中药材产地的地方商务主管部门、17家中药材市场、6家中药材网站及中国医药保健品进出口商会整理的中国海关数据。

2016年中药材流通市场分析报告旨在客观呈现中药材流通行业统计结果，分析行业运行特点，展望行业发展趋势，为中药材流通企业、医疗卫生机构、相关政府部门和科研学术机构提供参考。

2016 年是我国“十三五”开局之年。国家中医药政策红利的频繁释放和中药材品种价格的整体上行有力提振了市场信心。新版《药典》实施以来，市场监管日趋严厉，中药材交易秩序持续改善，产地资源优势进一步发挥，流通环节资源分配不断优化，市场发展日益规范化、规模化。总体来看，中药材流通市场正沿着转型升级之路良性发展。

一、2016 年中药材流通市场发展特点分析

（一）政策红利层出，市场前景光明。

2016 年，《“健康中国 2030”规划纲要》提出要充分发挥中医药的独特优势，提高中医药服务能力，发展中医养生保健治未病服务，推进中医药继承创新。《中医药法》首次从法律层面明确了中医药的重要地位，为保障和促进中医药事业发展提供了法律依据。《中医药发展“十三五”规划》提出让中医药产业成为我国国民经济重要支柱之一。这一系列利好政策的出台，勾画出中医药流通市场的光明前景，大大提升了市场信心。

2016 年中医药相关政策出台情况

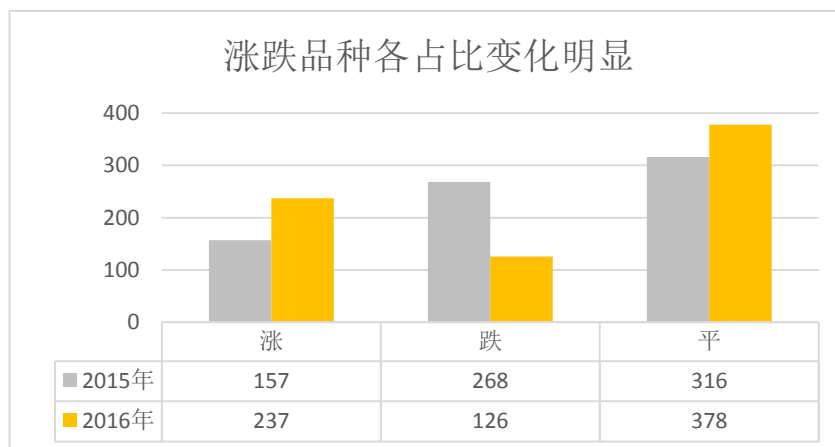
时间	出台部门或机构	政策内容
2016. 1. 12	国务院	《关于整合城乡居民基本医疗保险制度的意见》
2016. 2. 14	国务院	李克强召开国务院常务会议专题讨论中医药
2016. 2. 26	国务院	《中医药发展战略规划纲要（2016-2030 年）》
2016. 4. 26	国务院	《深化医药卫生制度改革 2016 年重点工作任务》

2016. 6. 15	商务部	《全国中药材物流基地建设指引》
2016. 8. 11	中医药局	《中医药发展“十三五”规划》发布
2016. 8. 25	国务院	同意建立国务院中医药工作部际联席会议制度
2016. 10. 25	国务院	《“健康中国 2030”规划纲要》
2016. 12. 06	国务院	《中国的中医药》白皮书
2016. 12. 25	全国人大常委会	《中医药法》正式颁布
2016. 12. 29	商务部	《全国药品流通行业发展规划(2016-2020 年)》

(二) 品种价格回暖，市场理性增强。

2016 年，我国中药材流通市场常见的 741 个中药材流通品种中，237 个品种价格上涨，316 个品种价格持平，268 个品种价格下跌。与 2015 年相比，涨价品种和持平品种数量明显增加，跌价品种数量大幅减少，品种行情总体向好。

237 个涨价品种的价格变动幅度普遍较高，平均涨幅为 39%。其中，价格涨幅排名前 20 的品种，平均涨价幅度达到 151%。究其原因，是这 20 个品种用量相对较小，易受到社会游资等因素影响，因此价格波动较大。



数据来源：中药材天地网。

2016 年价格涨幅排行前 20 品种

序号	品种	规格	波动幅度
1	吴茱萸	中花统 江西	241%
2	草果	带柄统 云南	222%
3	柠檬	统片 四川	200%
4	蔓荆子	统 江西	190%
5	鼠妇	统 较广	183%
6	野菊花	颗粒 较广	159%
7	旋覆花	统 较广	156%
8	金樱子	统个 江西	153%
9	韭菜子	统 较广	150%
10	枳椇子	统 较广	150%
11	秦艽	家种统 云南	139%
12	夏天无	统 江西	137%
13	三七	120 头春七 云南	136%
14	葛花	统 广西	136%
15	三七花	两年花蕾 云南	135%
16	白前	家种统 湖北	123%
17	太子参	统 福建	100%
18	白芷	统个 四川	100%
19	款冬花	统 甘肃	100%
20	伊贝母	家种小统个 新疆	100%

数据来源：中药材天地网。

126 个跌价品种价格平均下降 18%，整体跌幅不大。其中，跌幅排名前 20 的品种平均跌幅 44%，多以小品种为主。

2016 年价格跌幅排行前 20 品种

序号	品种	规格	波动幅度
1	冬瓜皮	统 较广	-65%
2	鸦胆子	统 广西	-63%
3	附子	清水黑顺片 四川	-61%
4	莲子心	统 湖南	-53%
5	制川乌	统 较广	-53%
6	黄瓜子	统 较广	-49%
7	冬瓜子	单边 较广	-46%
8	广藿香	统个 广东	-45%
9	罗汉果	中个 广西	-45%
10	人参	生晒 80 支 东北	-43%
11	猪苓	鸡屎苓个 较广	-43%

12	青果	统 较广	-42%
13	地肤子	统 较广	-41%
14	三叶青	统 较广	-40%
15	桑椹	黑统 较广	-36%
16	槐角	统 山东	-33%
17	猪牙皂	统个 较广	-32%
18	决明子	统 进口	-31%
19	菴蔚子	统 较广	-30%
20	枇杷叶	青统 较广	-30%

数据来源：中药材天地网。

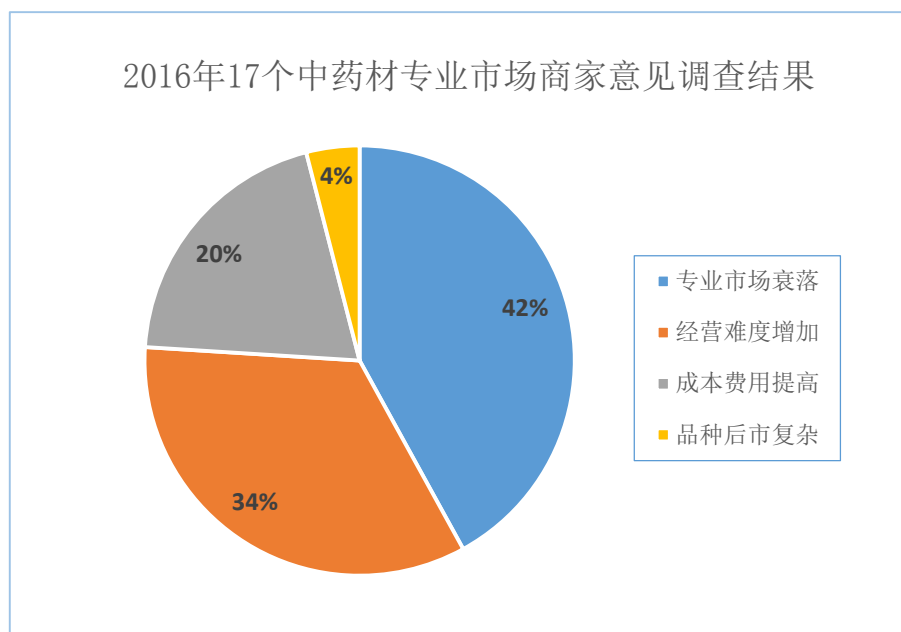
由于行业信息透明化，市场参与者对药材产地灾害、热点品种、行业政策等市场热点信息的获取和反应速度加快，市场理性有所提升，利用信息不透明、不对称进行炒作的情况明显减少，市场热点持续时间缩短。

（三）流通链条优化，市场发展升级。

随着全国中药材现代物流体系以及流通追溯体系建设的不断推进，中药材产地资源端的地位持续上升，中药材市场商家、流通企业、药材需求企业及第三方服务平台和行业外资本都加大了对产地资源端的投入和关注。目前，九州通、天士力、浙江英特等国内大型医药企业已经建成安国、陇西、金华等一批集初加工、包装、仓储养护、物流配送及追溯管理于一体的中药材现代物流基地，有效下沉流通环节，缩短流通链条，提升中药材市场供给水平。同时，物流基地重点围绕药材主产区布局，充分发挥产地资源优势，有力推进中药材生产和流通标准化、集约化和规范化，促进市场发展升级。

（四）专业市场衰落，生存压力加大。

2016 年，针对全国 17 个中药材专业市场的调查显示，42%的受访商家表示传统专业市场正在衰落，34%的受访商家表示经营难度比与过去明显增加。



数据来源：中药材天地网。

在我国，中药材专业市场曾是一种特殊的药品流通渠道。在目前国内经济增速逐渐下滑，国民经济整体结构逐步优化整合的大背景下，传统的中药材专业市场功能每况愈下，局部地域和部分市场群体出现衰败现象，面临巨大的生存压力。但不少受访商家也表示，未来中药材专业市场转型蕴藏着较大的潜力和机遇。

二、2016 年中药材市场价格分析

（一）综合品种价格明显回暖。

2016 年，反映全国中药材整体价格情况的中药材天地网

“中药材综合 200 价格指数”（我国 200 种主要大宗中药材市场价格的综合加权）整体上行，从 2100 点左右上涨至 2600 点附近，与 2015 年走势相比，价格明显回暖。



数据来源：中药材天地网。

（二）家种品种价格指数止跌回升。

反映家种中药材价格运行情况的中药材天地网“中药材家种 100 价格指数”（我国具有代表性的 100 种家种中药材市场价格的综合加权）在 2016 年整体上行，从 2100 点上行至 2500 点附近，逆转了 2015 年的下行走势。



数据来源：中药材天地网。

（三）野生品种价格指数继续上行。

由于野生药材的资源稀缺性和劳动力价格上涨等原因，野生中药材价格总体保持平稳上升态势。反映野生药材价格运行情况的中药材天地网“中药材野生 99 价格指数”（我国流通市场中具有代表性的 99 种野生中药材市场价格的综合加权）2015 年虽有小幅下滑，2016 年该指数从年初的 2500 点左右上升至 3000 点附近。



数据来源：中药材天地网。

三、2016 年中药材进出口贸易分析

（一）中药材进口额明显下降。

2016 年我国进口中药材约 4.56 万吨，与去年持平；进口额 1.39 亿美元，同比下降近 20%。主要原因是甘草进口价格跌幅明显，其进口额同比下降约 19%。亚洲是我国进口药材的最大货源地，占进口额的 50%左右。我国主要进口货源国包括加拿大、美国、哈萨克斯坦、印度尼西亚等，主要进口品种有西洋参、甘草、乳香、没药、血竭等。

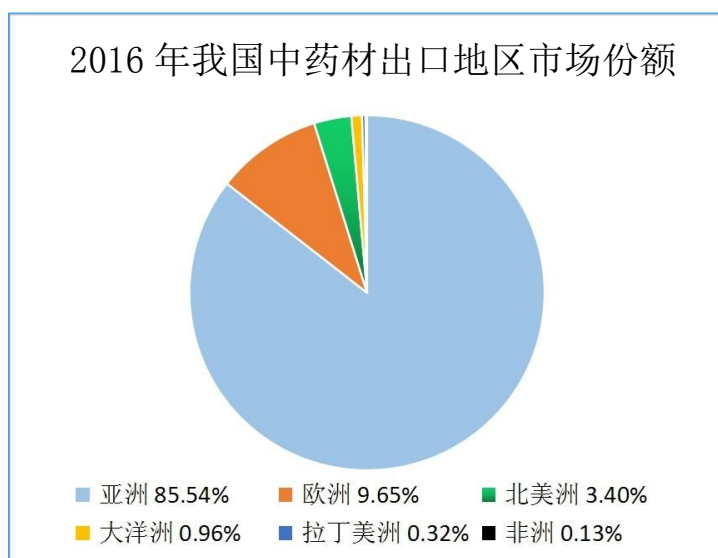
（二）中药材出口总额基本持平。

2016 年，我国中药材及饮片出口总额 10.25 亿美元，同比下降 3.17%；以人民币折算，出口总额 67.69 亿人民币，同比上涨 2.97%；中药材及饮片出口总量 14.57 万吨，同比下降 18.71%；中药材及饮片平均出口单价 46.43 元/公斤，同比上涨 26.71%。

我国中药材资源丰富，出口中药材及饮片品种达数百种。2016 年，出口金额和出口数量较多的品种依然以滋补养生类为主。

（三）亚洲依然是最主要的出口地区。

我国中药材出口地区高度集中，亚洲依然是最主要的出口地区。2016 年我国对亚洲地区的中药材出口额约 8.77 亿美元，占我国中药材出口总额的 85.54%。



数据来源：中国海关统计数据。

2016 年，我国中药材及饮片的 10 大出口地区为：中国

香港、日本、韩国、中国台湾、马来西亚、美国、德国、新加坡、越南、意大利。我国对这 10 个市场的出口额占全球出口额的 90%。这 10 个市场有 7 个分布在亚洲，多为传统出口市场。

2016 年中药材十大出口地

序号	市场	出口金额 (万美元)	份额占比 (%)
1	香港	32,023	31.24
2	日本	25,074	24.46
3	韩国	13,178	12.86
4	台湾省	5,963	5.82
5	马来西亚	4,176	4.07
6	美国	3,049	2.97
7	德国	2,858	2.79
8	新加坡	1,966	1.92
9	越南	1,965	1.92
10	意大利	1,707	1.67
合计		91,959	89.72

数据来源：中国海关统计数据。

2016 年中药材出口十大品种（金额）

序号	品种	出口金额 (万美元)	占总出口 总额比例 (%)
1	人参	14,651	14.29
2	枸杞	10,982	10.71
3	茯苓	3,662	3.57
4	地黄	3,457	3.37
5	党参	3,442	3.36
6	半夏	3,430	3.35
7	川芎	2,747	2.68
8	菊花	2,703	2.64
9	白术	2,622	2.56
10	当归	2,259	2.20
合计		50,047	48.73

数据来源：中国海关统计数据。

（四）出口药材质量明显提升。

2016 年，我国出口药材整体质量明显提升。其中，2016 年出口额排名前 10 的品种，因质量等问题被日本、美国、欧盟、韩国扣留或退回 18 次，比 2015 年的 30 次下降 40%。

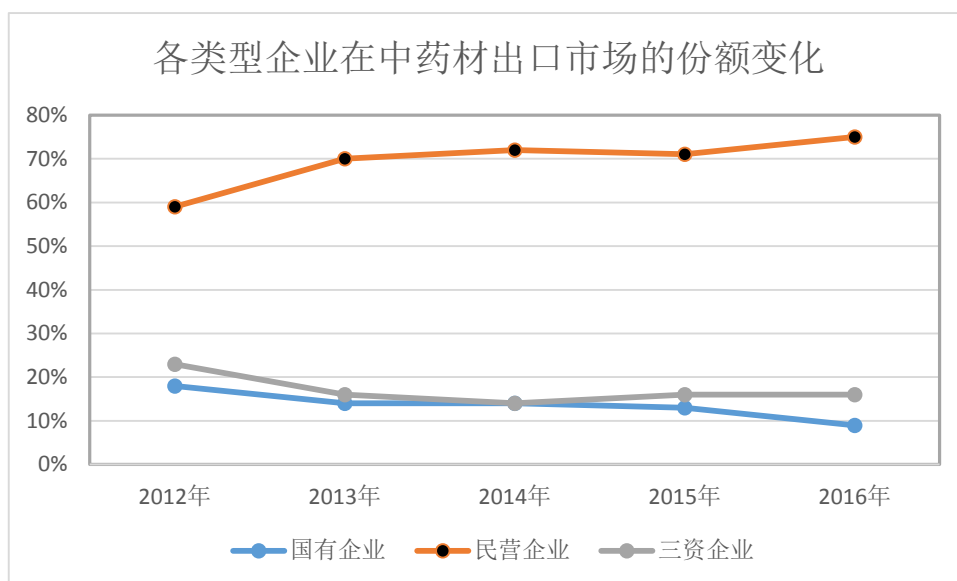
我国十大出口药材被退回/扣留情况

品种	2016 年 (次数)	2015 年 (次数)	退回/扣留主要原因
人参	6	14	农残，包装标识不符合要求等
枸杞	10	12	农残、色素、二氧化硫
茯苓	0	0	
地黄	1	1	二氧化硫、苯丙芘
党参	0	0	
半夏	0	0	
川芎	1	0	发霉
菊花	0	3	腐败不洁、不符合注册要求等
白术	0	0	
当归	0	0	
合计	18	30	

数据来源：根据“中国技术性贸易措施网”公开数据整理。

（五）民营企业出口额占比增加。

近年来，国有企业在中药材及饮片出口市场中所占份额逐年下降，民营企业所占份额持续上升。2016 年，民营企业市场份额为 75%，同比上升 4 个百分点；国有企业市场份额跌落至 9%，同比下降 4 个百分点；三资企业市场份额为 16%，与 2015 年基本持平。



数据来源：中国海关统计数据。

四、中药材流通市场发展趋势研判

(一) 中医药地位不断提高。

当前，中医药行业发展已经被纳入国家发展战略。随着中医药相关支持政策推进与实施，市场流通秩序进一步规范，中药材质量进一步提升，消费者“治未病、保健康”理念日益普及，中医药行业地位将快速提升，市场发展环境不断优化。同时，借助“一带一路”国家顶层战略实施的契机，我国与沿线各国的中医药文化交流和产业合作将日趋频繁，这为市场发展提供了巨大的空间。

(二) 市场资源配置持续优化。

近年来，中药材大宗交易持续向产地端下沉，行业资源不断向中药材产地尤其是道地产区、优质产区集中。这种行业资源配置方式的持续优化，将进一步强化原本在产业链条中处于弱势地位的中药材产地的作用。基于产地建设的生产、

加工、仓储物流基地将迎来变革，中药材定制化生产、托管式物流服务、仓单质押等新型业务模式将迅速兴起，供应链效率大幅提升。同时，随着“互联网+”模式的创新拓展，中药材流通全程可追溯的目标也将逐步实现。

（三）传统专业市场加速转型。

在迫切的转型压力下，传统中药材市场将结合自身特点朝着不同的方向转型发展，或退出传统业务，或承担新的功能定位，如转型为区域性仓储物流中心、道地药材或品牌医药展示中心、中药产业信息中心、金融中心、电商交易中心、期货交易中心、中医药文化产业中心、中医药养生旅游基地等形态。

（四）社会资本助推市场发展。

在市场回暖、前景向好等利好因素的刺激下，社会资本对中药材流通市场的关注和投资也将继续增加。社会资本是推动市场发展的重要力量，对市场资源整合、商业模式创新有着积极的促进作用，但也可能带来投机炒作、垄断资源、哄抬药价等相关风险。因此，一方面各市场参与主体需要增强理性、自律和社会责任意识，另一方面政府部门需要从宏观层面加以合理引导和有效监管。

附表：

1. 2016 年中药材重点品种市场销售情况
2. 2016 年中药材重点品种价格情况
3. 2016 年中药材重点品种价格变化及走势预测
4. 2016 年中药材各类别价格指数变化
5. 2016 年中药材出口情况统计
6. 参与统计的各地商务部门
7. 参与统计的 17 家中药材市场
8. 参与统计的多家中药材网站

附表 1.

2016 年中药材重点品种市场销售情况

序号	药材名称	商品规格	市场均价 (元/公斤)	市场进货量 (吨)	销售数量 (吨)	销售额 (万元)	市场存量 (吨)
1	人参	统	442	7365.5	6403.8	283048.0	961.7
2	三七	剪口	346	3406.3	3304.8	114346.1	101.5
		60 头	322	3026.2	2818.3	90749.3	207.9
		80 头	282	3024.5	2821.2	79557.8	203.3
		120 头	227	4325.8	4019.9	91251.7	305.9
		无数头	154	2222.4	2117.4	32608.0	105.0
3	川芎	统	25.8	4925.4	4520.6	11663.1	404.8
4	大黄	水根	4.8	1077.1	906.3	435.1	170.8
		甘肃统	11.4	5881.4	5311.1	6054.7	570.3
5	山药	统	6.6	7226.8	6920.1	4567.3	306.7
6	山茱萸	河南 5%核	18.8	1124.1	906.4	1704.0	217.7
		陕西 5%核	19.4	2119	1917	3719.0	202.0
7	水飞蓟	统	12.4	1314	1202	1490.5	112.0
8	太子参	宣州统	99.2	201	175	1736.0	26.0
		贵州统	91.8	946.7	927.4	8513.5	19.3
9	元胡	统	55.8	3317.7	2913	16254.5	404.7
10	丹参	安徽统	11.7	85	61	71.4	24.0
		山东统	12.8	5019	4714.4	6034.4	304.6
11	天麻	家种特等	148	86	81.8	1210.6	4.2
		家种一等	129	1515	1211.7	15630.9	303.3
		家种二等	112.4	52.8	49.6	557.5	3.2
		家统	103	1619.2	1515.8	15612.7	103.4
12	半夏	统	122.8	1005	903	11088.8	102.0
13	白芷	亳统	9.04	1113.2	922.2	833.7	191.0
		川统	9.8	1532.1	1429.3	1400.7	102.8
		河北统	7.6	485	454	345.0	31.0
14	甘草	内蒙毛草	8.8	2010	1855	1632.4	155.0
		新疆毛草	8.6	3552.2	3482.4	2994.9	69.8
		甘肃家统	9.2	9714.7	9444.4	8688.8	270.3
15	地黄	统	9.2	6038.6	5733.6	5274.9	305.0
16	当归	箱归	61	13281	12568	76664.8	713.0
17	麦冬	川统	55	2632.2	2427.9	13353.5	204.3
18	连翘	统	37.4	1529.2	1126.5	4213.1	402.7
19	牡丹皮	刮丹	20.6	2818.3	2515.1	5181.1	303.2
20	附子	统	80	3366	3295	26360.0	71.0

2016 年中药材流通市场分析报告

21	金银花	统	98	4832.1	4626.3	45337.7	205.8
22	茯苓	白丁	23.6	8730.6	8026.9	18943.5	703.7
		统片	21.8	1763	1582.4	3449.6	180.6
23	厚朴	统	11	1211.5	1118.2	1230.0	93.3
24	枸杞	宁夏统	74.2	28672	27896.2	206989.8	775.8
		新疆统	61	1225	1116.8	6812.5	108.2
25	党参	白条统	56	17529.7	16822.3	94204.9	707.4
26	黄连	单支统	80.6	307.5	296	2385.8	11.5
		鸡爪统	80	812.4	799.8	6398.4	12.6
27	黄芩	家统	15.8	4830.2	4626.8	7310.3	203.4
		未撞皮统	34	326	306	1040.4	20.0
28	黄芪	内蒙统	20	46.5	45	90.0	1.5
		甘肃统	16.2	23845	22954	37185.5	891.0
29	鹿茸	梅花鹿	7700	392.3	362	278740.0	30.3
		马鹿	2920	336	315	91980.0	21.0
30	白芍	安徽统	17	3651.5	2863.8	4868.5	787.7
31	白术	安徽统	18.2	3065.5	2654.8	4831.7	410.7
32	板蓝根	甘肃统	10.6	7256.9	6598.3	6994.2	658.6
33	草果	云南统	84.6	2365.3	2320.7	19633.1	44.6
34	红花	新疆统	92.8	3795.3	3654.2	33911.0	141.1
35	桔梗	安徽统	16.9	4652.3	4365.2	7377.2	287.1
36	吴茱萸	中花统	187.5	75.3	75	1406.3	0.3
37	防风	籽播	18	3102.8	3006.2	5411.2	96.6
38	野菊花	颗粒	54.3	759	709	3849.9	50.0
39	金樱子	统个	11.8	498.6	480.2	566.6	18.4
40	秦艽	家种统	29.5	796.3	746.8	2203.1	49.5
41	广藿香	统个	15	5956.7	5884.3	8826.5	72.4
42	款冬花	统 甘肃	69.2	685.9	649.3	4493.2	36.6
43	猪苓	统个	192	886.9	785.4	15079.7	101.5
44	车前子	统 江西	20	7509	7369.5	14739.0	139.5
45	菊花	杭菊散统	66	4668.5	4465.9	29474.9	202.6

附表 2.

2016 年中药材重点品种价格情况

序号	商品名称	商品规格	2016 年市场均价 (元/公斤)	2016 年网站均价 (元/公斤)
1	人参	统	442	359
2	三七	剪口	346	242.8
		60 头	322	232.1
		80 头	282	206.1
		120 头	227	181.2
		无数头	154	146.2
3	川芎	统	25.8	22.1
4	大黄	水根	4.8	4.9
		甘肃统	11.4	11.6
5	山药	统	6.6	6.1
6	山茱萸	河南 5%核	18.8	19
		陕西 5%核	19.4	19
7	水飞蓟	统	12.4	12.2
8	太子参	宣州统	99.2	86.7
		贵州统	91.8	98.2
9	元胡	统	55.8	53.6
10	丹参	安徽统	11.7	9
		山东统	12.8	12.1
11	天麻	家种特等	148	137.8
		家种一等	129	126.9
		家种二等	112.4	116.9
		家统	103	110.1
12	半夏	统	122.8	93.3
13	白芷	亳统	9.04	8.5
		川统	9.8	8.8
		河北统	7.6	7.2
14	甘草	内蒙毛草	8.8	6.4
		新疆毛草	8.6	6.4
		甘肃家统	9.2	10.6
15	地黄	统	9.2	8.6
16	当归	箱归	61	58.3
17	麦冬	川统	55	53.4
18	连翘	统	37.4	40.8
19	牡丹皮	刮丹	20.6	21.4
20	附子	统	80	79.1

21	金银花	统	98	87.6
22	茯苓	白丁	23.6	23.7
		统片	21.8	20.9
23	厚朴	统	11	11
24	枸杞	宁夏统	74.2	62
		新疆统	61	53.1
25	党参	白条统	56	46.7
26	黄连	单支统	80.6	83.5
		鸡爪统	80	77.2
27	黄芩	家统	15.8	9.9
		未撞皮统	34	30
28	黄芪	内蒙统	20	20
		甘肃统	16.2	16.2
29	鹿茸	梅花鹿	7700	7500
		马鹿	2920	2600
30	白芍	安徽统	17	15.8
31	白术	安徽统	18.2	17.4
32	板蓝根	甘肃统	10.6	9.7
33	草果	云南统	84.6	69.6
34	红花	新疆统	92.8	75.8
35	桔梗	安徽统	16.9	16.7
36	吴茱萸	中花统	187.5	177.2
37	防风	籽播	18	17.9
38	野菊花	颗粒	54.3	50.2
39	金樱子	统个	11.8	11
40	秦艽	家种统	29.5	28.7
41	广藿香	统个	15	14.4
42	款冬花	统 甘肃	69.2	64.1
43	猪苓	统个	192	191.7
44	车前子	统 江西	20	19.4
45	菊花	杭菊散统	66	65.9

附表 3.

2016 年中药材重点品种价格变化及走势预测

序号	商品名称	商品规格	2016 年初 价格	2016 年末 价格	2016 年 价格变化	2017 年价格 走势预测
1	人参	统	530	400	降	降
2	三七	剪口	190	330	涨	平
		60 头	135	320	涨	平
		80 头	120	285	涨	平
		120 头	110	260	涨	平
		无数头	95	220	涨	平
3	川芎	统	16	27.3	涨	降
4	大黄	水根	5	4	降	平
		甘肃统	12	12	平	平
5	山药	统	8	10.5	涨	降
6	山茱萸	河南 5%核	17	21	涨	降
		陕西 5%核	18	22	涨	降
7	水飞蓟	统	12	12.5	涨	平
8	太子参	宣州统	45	90	涨	平
		贵州统	50	100	涨	平
9	元胡	统	48	60	涨	降
10	丹参	安徽统	11	12	涨	涨
		山东统	12	12.5	涨	涨
11	天麻	家种特等	125	145	涨	涨
		家种一等	110	135	涨	涨
		家种二等	100	125	涨	涨
		家统	95	110	涨	涨
12	半夏	统	95	100	涨	平
13	白芷	亳统	7	14	涨	涨
		川统	6	12	涨	涨
		河北统	5	9.5	涨	涨
14	甘草	内蒙毛草	6	8	涨	平
		新疆毛草	6	8	涨	平
		甘肃家统	10.5	12	涨	平
15	地黄	统	8	10	涨	平
16	当归	箱归	52	63	涨	降
17	麦冬	川统	46	75	涨	涨
18	连翘	统	48	42	降	降
19	牡丹皮	刮丹	21	22	涨	降

20	附子	统	100	50	降	降
21	金银花	统	80	95	涨	平
22	茯苓	白丁	21.5	29	涨	涨
		统片	20	25	涨	涨
23	厚朴	统	11	11	平	平
24	枸杞	宁夏统	66	60	降	降
		新疆统	43	40	降	降
25	党参	白条统	35	65	涨	降
26	黄连	单支统	65	110	涨	平
		鸡爪统	61	100	涨	平
27	黄芩	家统	9	13	涨	涨
		未撞皮统	23	23	平	涨
28	黄芪	内蒙统	20	20	平	平
		甘肃统	15	18	涨	平
29	鹿茸	梅花鹿	7500	7500	平	平
		马鹿	2600	2600	平	平
30	白芍	安徽统	16	16.5	涨	平
31	白术	安徽统	14	27	涨	平
32	板蓝根	甘肃统	9	11	涨	降
33	草果	云南统	36	116	涨	涨
34	红花	新疆统	72	76	涨	涨
35	桔梗	安徽统	13	20	涨	降
36	吴茱萸	中花统	85	290	涨	涨
37	防风	籽播	14.5	27	涨	涨
38	野菊花	颗粒	25	70	涨	平
39	金樱子	统个	8.7	22	涨	平
40	秦艽	家种统	18	43	涨	平
41	广藿香	统个	16.5	9	降	平
42	款冬花	统 甘肃	50	100	涨	平
43	猪苓	统个	240	140	降	降
44	车前子	统 江西	16.5	21	涨	降
45	菊花	杭菊散统	70	55	降	平

注：价格信息来源于亳州中药材市场成交价格，价格预测仅供参考，不作为投资建议。

附表 4.

2016 年中药材各类别价格指数变化

(1) 来源类价格指数变化表

指数名称	2016 年 1 月 1 日点位	2016 年 12 月 31 日点位	额度变化	幅度变化
叶类中药材价格指数	2929.971	3694.425	764.45	26.1%
根茎类中药材价格指数	2735.785	3241.47	505.69	18.5%
菌藻类中药材价格指数	305.867	342.825	36.96	12.1%
动物类中药材价格指数	5825.367	6396.653	571.29	9.8%
花类中药材价格指数	2739.375	2983.335	243.96	8.9%
树脂类中药材价格指数	1935.975	2102.102	166.13	8.6%
全草类中药材价格指数	2691.21	2871.359	180.15	6.7%
树皮类中药材价格指数	2918.705	3042.322	123.62	4.2%
果实籽仁类中药材价格指数	3881.105	4012.498	131.39	3.4%
矿物类中药材价格指数	2824.025	2780.082	-43.94	-1.6%
藤木类中药材价格指数	4384.257	3909.192	-475.07	-10.8%
其它加工类中药材价格指数	55148.904	48806.78	-6342.12	-11.5%

注：来源类价格指数：反映各种来源（叶类、根茎类等）中药材品种整体市场价格情况与变动幅度的指数，由中药材天地网根据各来源中药材市场价格加权综合计算得出。

(2) 用途类价格指数变化表

指数名称	2016 年 1 月 1 日点位	2016 年 12 月 31 日点位	额度变化	幅度变化
心脑血管 20 中药材价格指数	1788.028	2279.644	491.62	27.5%
香料 20 中药材价格指数	1891.587	2373.472	481.89	25.5%
感冒 40 中药材价格指数	2164.65	2693.72	529.07	24.4%
野生 99 中药材价格指数	2538.325	2990.412	452.09	17.8%
家种 100 中药材价格指数	2238.512	2524.017	285.51	12.8%
滋补 40 中药材价格指数	2746.642	2844.694	98.05	3.6%

注：用途类价格指数：反映各种用途（心脑血管类、香料类等）中药材品种整体市场价格情况与变动幅度的指数，由中药材天地网根据各种用途中药材市场价格加权综合计算得出。

(3) 功效类价格指数变化表

指数名称	2016 年 1 月 1 日点位	2016 年 12 月 31 日点位	额度变化	幅度变化
止血药中药材价格指数	2675.348	4549.656	1874.31	70.1%
化湿药中药材价格指数	2575.476	4323.101	1747.63	67.9%
收涩药中药材价格指数	2021.219	2664.293	643.07	31.8%
平肝息风药中药材价格指数	4574.482	6016.682	1442.20	31.5%
化痰止咳平喘药中药材价格指数	2161.96	2798.193	636.23	29.4%
理气药中药材价格指数	2598.721	3193.696	594.98	22.9%
解表药中药材价格指数	2440.994	2844.721	403.73	16.5%
祛风湿药中药材价格指数	2125.135	2470.849	345.71	16.3%
清热药中药材价格指数	2923.825	3396.358	472.53	16.2%
拔毒生肌药中药材价格指数	3870.967	4358.974	488.01	12.6%
开窍药中药材价格指数	2989.085	3301.677	312.59	10.5%
利水渗湿药中药材价格指数	3054.159	3335.096	280.94	9.2%
杀虫止痒药中药材价格指数	12890.524	14038.755	1148.23	8.9%
消食药中药材价格指数	1583.976	1712.872	128.90	8.1%
安神药中药材价格指数	2536.53	2719.096	182.57	7.2%
活血化瘀药中药材价格指数	2731.197	2843.239	112.04	4.1%
温里药中药材价格指数	5561.902	5643.625	81.72	1.5%
补虚药中药材价格指数	1777.123	1653.767	-123.36	-6.9%
泻下药中药材价格指数	2431.242	2199.748	-231.49	-9.5%
驱虫药中药材价格指数	2224.478	1751.309	-473.17	-21.3%

注：功效类价格指数：反映各功效（止血、化湿等）中药材品种整体市场价格情况与变动幅度的指数，由中药材天地网根据各种功效中药材市场价格加权综合计算得出。

(4) 地区类价格指数变化表

指数名称	2016 年 1 月 1 日点位	2016 年 12 月 31 日点位	额度变化	幅度变化
福建省中药材价格指数	14892.415	28769.769	13877.35	93.2%
云南省中药材价格指数	2619.214	4218.263	1599.05	61.1%
江西省中药材价格指数	3323.516	4994.993	1671.48	50.3%
安徽省中药材价格指数	3573.986	5159.613	1585.63	44.4%
贵州省中药材价格指数	10967.444	15695.894	4728.45	43.1%
湖北省中药材价格指数	1602.792	2197.668	594.88	37.1%
天津市中药材价格指数	795.059	1084.78	289.72	36.4%
广西中药材价格指数	2882.637	3852.096	969.46	33.6%
甘肃省中药材价格指数	5284.111	6695.298	1411.19	26.7%
江苏省中药材价格指数	2517.322	3147.547	630.23	25.0%
湖南省中药材价格指数	5275.155	6381.222	1106.07	21.0%
浙江省中药材价格指数	1953.495	2324.613	371.12	19.0%
山西省中药材价格指数	2470.451	2881.79	411.34	16.7%
陕西省中药材价格指数	2631.407	3048.509	417.10	15.9%
河北省中药材价格指数	3227.494	3699.817	472.32	14.6%
四川省中药材价格指数	913.287	1043.228	129.94	14.2%
西藏中药材价格指数	774.013	881.335	107.32	13.9%
黑龙江省中药材价格指数	2565.055	2846.435	281.38	11.0%
河南省中药材价格指数	2826.041	2993.526	167.49	5.9%
广东省中药材价格指数	3186.109	3371.549	185.44	5.8%
重庆市中药材价格指数	4001.33	4195.803	194.47	4.9%
内蒙古中药材价格指数	3712.88	3841.647	128.77	3.5%
辽宁省中药材价格指数	750.276	754.55	4.27	0.6%
新疆中药材价格指数	2184.354	2038.08	-146.27	-6.7%
山东省中药材价格指数	24373.024	22573.292	-1799.73	-7.4%
青海省中药材价格指数	934.978	851.791	-83.19	-8.9%
海南省中药材价格指数	6913.28	5866.07	-1047.21	-15.1%
宁夏中药材价格指数	3240.101	2484.703	-755.40	-23.3%
吉林省中药材价格指数	823.648	386.499	-437.15	-53.1%

注：地区类价格指数：反映各产地（省级地区，港澳台暂未列入）中药材品种整体市场价格情况与变动幅度的指数，由中药材天地网根据各产地中药材品种的市场价格加权综合计算得出。

附表 5.

2016 年中药材出口情况统计

序号	药材名称	出口数量 (吨)	出口额 (万美元)	出口单价 (美元/公斤)
1	人参	2045.5	14590.4	71.3
2	枸杞	12613.3	10982.36	8.7
3	茯苓	6189.7	3662.22	5.9
4	地黄	8129.3	3457.43	4.3
5	党参	3830.0	3441.99	9.0
6	半夏	3025.2	3430.33	11.3
7	川芎	5046.4	2747.14	5.4
8	菊花	4595.6	2703.01	5.9
9	白术	4517.7	2622.26	5.8
10	当归	2516.4	2259.33	9.0
11	黄芪	3474.3	2251.72	6.5
12	白芍	4881.9	2068.7	4.2
13	黄芩	3827.4	1987.13	5.2
14	西洋参	486.9	1928.01	39.6
15	甘草	2564.5	1565.38	6.1
16	杜仲	2656.7	1558.22	5.9
17	鹿茸及其粉末	89.0	1334.99	150.0
18	槐米	2068.8	1130.75	5.5
19	冬虫夏草	0.6	1112.49	17547.2
20	加纳籽、车前子壳粉、育亨宾皮	1756.5	921.39	5.3
21	大黄、籽黄	2389.7	896.91	3.8
22	大海子	1943.4	885.62	4.6
23	贝母	201.2	589.85	29.3
24	三七(田七)	146.5	510.65	34.9
25	黄连	268.4	415.09	15.5
26	沙参	1320.7	382.77	2.9
27	罂粟子	2278.0	340.83	1.5
28	黄草及枫斗(石斛)	11.5	339.11	296.2
29	天麻	177.6	315.53	17.8
30	番红花	172.5	315.12	18.3
31	药料用麻黄草	494.0	313.37	6.3
32	红豆杉皮、枝叶等	311.8	294.1	9.4

33	姜黄	998.7	271.87	2.7
34	矿物性药材	317.3	120.53	3.8
35	其他鲜人参	30.9	60.73	19.6
36	木香	234.4	55.36	2.4
37	鱼藤根、除虫菊	498.1	53.37	1.1
38	乳香、没药及血竭	70.8	33.18	4.7
39	毕拔	22.7	7.98	3.5
40	斑蝥	0.8	7.86	98.3
41	青蒿	13.4	2.99	2.2
42	阿魏	3.8	1.73	4.5
43	肉苁蓉	0.2	0.82	35.5
44	其他中药材	59523.6	30538.3	5.1
	合计	145745.8	102508.89	7.0

附表 6.

参与统计的各地商务部门

序号	药材名称	商务部门
1	人参	林口县商务局、吉林省商务厅、伊春市商务局、方正县粮食商务局
2	三七	砚山县商务局、广南县商务局、百色市靖西县商务局
3	川芎	汉中市商务局、彭州市商务局、平武县商务局、都江堰市商务局、什邡市商务局
4	大黄	宕昌县商务局、岷县商务局、平武县商务局、阿坝州商务局
5	山药	贵港市商务局、恩施州商务局、蠡县商务局、焦作市商务局
6	山茱萸	汉中市商务局、金寨县商务局、浙江省商务厅、三门峡市商务局、石台县商务局、禹州市商务局
7	水飞蓟	吉林省商务厅、伊春市商务局
8	太子参	柘荣县经贸委、宣城市商务局
9	元胡	汉中市商务局、禹州市商务局、浙江省商务厅
10	丹参	禹州市商务局、商洛市商务局、三门峡市商务局、灵寿县商务局、陕县商务局、行唐县商务局、长葛市商务局、中江县商务局
11	天麻	汉中市商务局、罗田县商务局、恩施州商务局、达州市商务局、宜昌市夷陵区商务局、平武县商务局、昭通市商务局
12	半夏	阆中市商务局、潜江市商务局、恩施州商务局、禹州市商务局
13	白芷	安国市商务局、禹州市商务局、遂宁市商务局、长葛市商务局
14	甘草	乌兰察布市商务局、鄂尔多斯市商务局、盐池县商务局、酒泉市商务局、陇南市西和县、望奎县商务局
15	地黄	汉中市商务局、安国市商务局、禹州市商务局、长治市商务局、焦作市商务局、晋城市商务局、长葛市商务局
16	当归	宕昌县商务局、平武县商务局、恩施州商务局、甘肃省定西市商务局、丽江市商务局、阿坝州商务局、迪庆州外事和商务局、岷县商务局
17	麦冬	浙江省商务厅、襄阳市商务局、三台县商务局
18	连翘	三门峡市商务局、陕县商务局、晋城市商务局、长治市商务局、商洛市商务机、围场县商务局
19	牡丹皮	亳州市商务局、铜陵市商务局
20	附子	汉中市商务局、江油市商务局、大理市商务局、楚雄州商务局、迪庆州外事和商务、丽江市商务局、平武县商务局、安县商务局、

21	金银花	巨鹿县商务局、长葛市商务局、封丘县商务局、禹州市商务局、陕县商务局、罗田县商务局、平邑县流通业发展局、三门峡市商务局
22	茯苓	罗田县商务局、岳西县商务局
23	厚朴	恩施州商务局、平武县商务局、都江堰市商务局
24	枸杞	中宁县商务局、巨鹿县商务局、陕县商务局
25	党参	汉中市商务局、宕昌县商务局、恩施州商务局、长治市商务局、阿坝州商务局、甘肃省定西市商务局、陇南市文县商务局、渭源县商务局、陇县商务局、岷县商务局
26	黄连	彭州市商务局、恩施州商务局、峨眉县商务局
27	黄芩	运城市商务局、乌兰察布市商务局、内蒙古兴安盟商务局、宽城县商务局、望奎县商务局、商洛市商务局
28	黄芪	锡林郭勒盟商务局、浑源县经济商务和信息化局、宕昌县商务局、兴安盟扎赉特旗商务局、赤峰喀喇沁旗商务局、赤峰市商务局、甘肃省定西市商务局、包头市商务局、呼和浩特市商务局、兴安盟突泉县商务局、长治市商务局、望奎县商务局、渭源县商务局、岷县商务局、围场县商务局
29	鹿茸	吉林省商务厅、赤峰市商务局、巴林左旗商务局、赤峰市商务局、乌兰察布市商务局、林口县商务局
30	白芍	中江县商务局、郾城县商务局、亳州市商务局、磐安县商务局、安国市商务局
31	白术	城固县商务局、宝兴县商务局、秀山县商务局、隆回县商务局、孟州市商务局、温县商务局、亳州市商务局、磐安县商务局、新昌县商务局
32	板蓝根	陇西县商务局、民乐县商务局、商洛市商务局、原阳县商务局、洛宁县商务局
33	草果	福贡县商务局、河口县商务局、绿春县商务局、屏边县商务局、腾冲县商务局
34	红花	额敏县商务局、木垒县商务局、吉木萨尔县商务局、奇台县商务局、呼图壁县商务局、巴里坤县商务局、泸水县商务局、巍山县商务局、宾川县商务局
35	桔梗	商洛市商务局、金堂县商务局、亳州市商务局、太和县商务局、喀喇沁旗商务局、安国市商务局
36	吴茱萸	樟树市商务局、广德县商务局、淳安县商务局、缙云县商务局、宜昌市商务局
37	防风	安岳县商务局、重庆市万州区商务局
38	野菊花	大悟县商务局、邓州商务局、信阳市商务局、嵩县商务局、随州市商务局、六安市商务局、滁州市商务局
39	金樱子	樟树市商务局、乐平市商务局、丰城市商务局、来凤县商务局、沅江市商务局、随州市商务局
40	秦艽	玉龙县商务局、香格里拉县商务局、弥渡县商务局、大理市商务局、临洮县商务局、渭源县商务局、康乐县商务局、甘孜县商务局

41	广藿香	遂溪县商务局、阳春市商务局、高州市商务局、徐闻县商务局
42	款冬花	陇西县商务局、岷县商务局、蔚县商务局、围场县商务局
43	猪苓	陇南市武都区商务局、华亭县商务局、城固县商务局、天水市商务局、柳河县商务局、岫岩县商务局
44	车前子	泰和县商务局、新干县商务局、樟树市商务局、海伦市商务局、庆云县商务局
45	菊花	射阳县商务局、桐乡市商务局、麻城市商务局

附表 7.

参与统计的 17 家中药材市场

(排名不分先后)

序号	中药材市场名称
1	安徽亳州中药材市场
2	河北安国中药材市场
3	成都荷花池中药材专业市场
4	东北参茸中药材市场
5	广东省普宁中药材专业市场
6	广西玉林中药材专业市场
7	哈尔滨三棵树中药材专业市场
8	湖北李时珍中药材专业市场
9	湖南省长沙市高桥中药材专业市场
10	湖南省邵东县廉桥药材专业市场
11	吉林抚松长白山人参市场投资发展有限公司
12	江西樟树中药材市场
13	山东省鄄城县舜王城药材市场
14	云南昆明菊花园中药专业市场
15	云南省文山州三七国际交易中心
16	中国·文峰药材交易城
17	重庆市解放路药材专业市场

附表 8.

参与统计的中药材网站

(排名不分先后)

序号	中药材网站名称
1	中药材天地网
2	药通网
3	康美中药网(亳州)
4	药财盈中药材物联电子交易市场
5	绿金在线电子商务有限公司
6	中药贸易网



商务部中药材流通分析系统
<http://zyc.mofcom.gov.cn>